

**Schulkommissionswahl**  
Wahltag: 16.11.2008

Gemeinde: Krauchthal

BFS-Nr.	Kreis Nr.
414	0

Zahl der Stimmberechtigten:

Männer	862	Frauen	876		Total	1'738 (81)
--------	-----	--------	-----	--	-------	------------

---

Zahl der Stimmenden (eingelangte Wahlzettel) .....	623	(82)
Davon briefliche Stimmabgaben .....	531	
Stimmbeteiligung .....	<b>35.85%</b>	
Zahl der leeren Wahlzettel .....	51	(83)
Zahl der ungültigen Wahlzettel .....	<u>0</u>	(84)
Es verbleiben als gültige Wahlzettel .....	<u>572</u>	(85)

---

Zahl der unveränderten Wahlzettel .....	246	(86)
Zahl der veränderten Wahlzettel mit Listenbezeichnung .....	236	(87)
Zahl der Wahlzettel ohne Listenbezeichnung .....	<u>90</u>	(88)
Total gleich Zahl der gültigen Wahlzettel .....	<u>572</u>	(85)

---

## Schulkommissionswahl Wahltag: 16.11.2008

Gemeinde: Krauchthal

BFS-Nr.	Kreis Nr.
414	0

Zahl der Stimmenden (eingelangte Wahlzettel) .....	623
Zahl der leeren Wahlzettel .....	51
Zahl der ungültigen Wahlzettel .....	0
Zahl der gültigen Wahlzettel .....	572

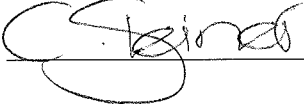
Bezeichnung der Liste	Unveränderte Wahlzettel	Veränderte Wahlzettel	Total Wahlzettel	
01 Sozialdemokratische Partei	85	91	176	(01)
02 Schweizerische Volkspartei Sektion Krauchthal	100	113	213	(02)
03 Freisinnig-Demokratische Partei der Gemeinde Krauchthal	61	32	93	(03)
Wahlzettel ohne Listenbezeichnung		90	90	
Total gültige Wahlzettel	246	326	572	

Die Richtigkeit des vorstehenden Wahlzettel-Rapports bezeugen:

Der Präsident/die Präsidentin:

\_\_\_\_\_ 

Der Sekretär/die Sekretärin:

\_\_\_\_\_ 

**Schulkommissionswahl**  
Wahltag: 16.11.2008

Gemeinde: Krauchthal

BFS-Nr.	Kreis Nr.
414	0


Bezeichnung der Liste	Zahl der Kandidaten- Stimmen	Zahl der Zusatz- Stimmen	Zahl der Partei- Stimmen	
01 Sozialdemokratische Partei	1'041	40	1'081	(01)
02 Schweizerische Volkspartei Sektion Krauchthal	1'066	186	1'252	(02)
03 Freisinnig-Demokratische Partei der Gemeinde Krauchthal	413	74	487	(03)
Total	2'520	300	2'820	(96)
Zahl der einzelnen leeren Stimmen			40	(97)
Summe der Kandidaten-, Zusatz- und leeren Stimmen			2'860	(98)

<b>Schlussprobe:</b>	Gesamtstimmenzahl: <u>2'860</u>		
	geteilt durch Anzahl Mandate: <u>5</u>	= Zahl der gültigen Wahlzettel:	572

Die Richtigkeit des vorstehenden Protokolls bezeugen:

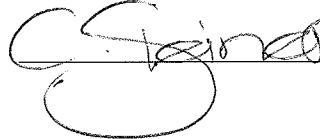
Für den Wahlausschuss

Der Präsident/die Präsidentin:




---

Der Sekretär/die Sekretärin:




---

**Schulkommissionswahl**  
Wahltag: 16.11.2008

Gemeinde: Krauchthal

BFS-Nr. Kreis Nr.  

414	0
-----	---

Liste: 01 Sozialdemokratische Partei

Unveränderte Wahlzettel: 85      Veränderte Wahlzettel: 91      Total: 176 (90)

Kand- Nr.	Name des Kandidaten	Stimmen unveränderte Wahlzettel	Stimmen veränderte Wahlzettel	Stimmen Total	
0111	Salzmann-Ryffel Ernst	170	244	414	(01)
0113	Odermatt-Stalder Tamara	85	138	223	(02)
0114	Rubitschung-Rüfenacht Martin	85	71	156	(03)
0115	Sterchi-Schmid Sara	85	163	248	(04)
Kandidatenstimmen, Total		425	616	1'041	(91)
Zusatzstimmen		0	40	40	(92)
Parteistimmen, Total		425	656	1'081	(93)

**Schulkommissionswahl**  
Wahltag: 16.11.2008

Gemeinde: Krauchthal

BFS-Nr. Kreis Nr.  

414	0
-----	---

Liste: 02 Schweizerische Volkspartei Sektion Krauchthal

Unveränderte Wahlzettel: 100      Veränderte Wahlzettel: 113      Total: 213 (90)

Kand- Nr.	Name des Kandidaten	Stimmen unveränderte Wahlzettel	Stimmen veränderte Wahlzettel	Stimmen Total	
0211	Walther Christian	200	278	478	(01)
0213	Küng-Flückiger Marianne	100	257	357	(02)
0214	Hofer Thomas	100	131	231	(03)
Kandidatenstimmen, Total		400	666	1'066	(91)
Zusatzstimmen		100	86	186	(92)
Parteistimmen, Total		500	752	1'252	(93)

**Schulkommissionswahl**

Wahltag: 16.11.2008

Gemeinde: Krauchthal

BFS-Nr. Kreis Nr.  

414	0
-----	---

Liste: 03 Freisinnig-Demokratische Partei der Gemeinde Krauchthal

Unveränderte Wahlzettel: 61      Veränderte Wahlzettel: 32      Total: 93 (90)

Kand- Nr.	Name des Kandidaten	Stimmen unveränderte Wahlzettel	Stimmen veränderte Wahlzettel	Stimmen Total	
0311	Wettstein Sari	122	100	222	(01)
0312	Nydegger Hans	122	69	191	(02)
Kandidatenstimmen, Total		244	169	413	(91)
Zusatzstimmen		61	13	74	(92)
Parteistimmen, Total		305	182	487	(93)

Leere Stimmen 40 (94)

**Zusammenzug aller veränderten Listen**

Gemeinde: Krauchthal

Schulkommmissionswahl  
Wahltag: 16.11.2008BFS-Nr. Kreis Nr.  
414 0

Liste: 01 Sozialdemokratische Partei

Veränderte Wahlzettel: 91

	01	02	03	00	
	SP	SVP	FDP	OHNE	
<b>Stimmen haben erhalten</b>					<b>Total</b>
0111 Salzmann-Ryffel Ern (01)	112	36	27	69	244 (01)
0113 Odermatt-Stalder Ta (02)	80	9	6	43	138 (02)
0114 Rubitschung-Rüfena (03)	52	0	3	16	71 (03)
0115 Sterchi-Schmid Sara (04)	72	19	13	59	163 (04)
Kandidatenstimmen	316	64	49	187	616
Zusatzstimmen	40				40
Parteisimmen	01.93	356	64	49	187
					656 (93)

**Zusammenzug aller veränderten Listen**

Gemeinde: Krauchthal

Schulkommisionsswahl  
Wahltag: 16.11.2008BFS-Nr. Kreis Nr.  
414 0

Liste: 02 Schweizerische Volkspartei Sektion Krauchthal

Veränderte Wahlzettel: 113

Stimmen haben erhalten	01	02	03	00	
	SP	SVP	FDP	OHNE	Total
0211 Walther Christian (01)	39	159	17	63	278 (01)
0213 Küng-Flückiger Maria(02)	16	152	10	79	257 (02)
0214 Hofer Thomas (03)	10	82	6	33	131 (03)
Kandidatenstimmen	65	393	33	175	666
Zusatzstimmen		86			86
Parteisimmen	02.93	65	479	33	175
					752 (93)



**Zusammenzug aller veränderten Listen**

Gemeinde: Krauchthal

Schulkommisionsswahl  
Wahltag: 16.11.2008BFS-Nr. Kreis Nr.  
414 0

Liste: 03 Freisinnig-Demokratische Partei der Gemeinde Krauchthal

Veränderte Wahlzettel: 32

	01	02	03	00	
Stimmen haben erhalten	SP	SVP	FDP	OHNE	Total
0311 Weisstein Sari (01)	28	8	35	29	100 (01)
0312 Nydegger Hans (02)	6	14	30	19	69 (02)
Kandidatenstimmen	34	22	65	48	169
Zusatzstimmen			13		13
Parteistimmen	03.93	34	22	78	48
Leere Stimmen					182 (93)

**Schulkommissionswahl**

Wahltag: 16.11.2008

Wahlkreis: Krauchthal

Kreis Nr. **414****Einzellisten und Listenverbindungen****1. Verteilung**

Listen- gruppe	Bezeichnung der Liste / Listengruppe	Stimmenzahl	Verteilzahl	Sitze
01	Sozialdemokratische Partei	1'081	471	2
02	Schweizerische Volkspartei Sektion Krauchthal	1'252	471	2
03	Freisinnig-Demokratische Partei der Gemeinde Krauchthal	487	471	1
Total		2'820		5

**Schulkommissionswahl**

Wahltag: 16.11.2008

Wahlkreis: Krauchthal

Kreis Nr. **414****Rekapitulation**

<b>Listen- gruppe</b>	<b>Bezeichnung der Liste / Listengruppe</b>	<b>Stimmzahl</b>	<b>Sitze</b>
01	Sozialdemokratische Partei	1'081	2
02	Schweizerische Volkspartei Sektion Krauchthal	1'252	2
03	Freisinnig-Demokratische Partei der Gemeinde Krauchthal	487	1
<b>Total</b>		<b>2'820</b>	<b>5</b>

**Schulkommissionswahl**

Wahltag: 16.11.2008

Wahlkreis: Krauchthal

Kreis Nr. **414**

Liste: 01 Sozialdemokratische Partei

Sitze: 2

<u>Name, Beruf und Wohnort des Kandidaten</u>	<u>Stimmenzahl</u>
<b>gewählt sind:</b>	
1. Salzmann-Ryffel Ernst	414
2. Sterchi-Schmid Sara	248
<b>nicht gewählt sind:</b>	
1. Odermatt-Stalder Tamara	223
2. Rubitschung-Rüfenacht Martin	156
Kandidatenstimmen, Total	1'041
Zusatzstimmen	40
Parteistimmen, Total	1'081

**Schulkommissionswahl**

Wahltag: 16.11.2008

Wahlkreis: Krauchthal

Kreis Nr. **414**

Liste: 02 Schweizerische Volkspartei Sektion Krauchthal

Sitze: 2

<u>Name, Beruf und Wohnort des Kandidaten</u>	<u>Stimmzahl</u>
<b>gewählt sind:</b>	
1. Walther Christian	478
2. Küng-Flückiger Marianne	357
<b>nicht gewählt sind:</b>	
1. Hofer Thomas	231
Kandidatenstimmen, Total	1'066
Zusatzstimmen	186
Parteistimmen, Total	1'252

**Schulkommissionswahl**

Wahltag: 16.11.2008

Wahlkreis: Krauchthal

Kreis Nr. **414**

Liste: 03 Freisinnig-Demokratische Partei der Gemeinde Krauchthal

Sitze: 1

<b>Name, Beruf und Wohnort des Kandidaten</b>	<b>Stimmzahl</b>
<b>gewählt sind:</b>	
1. Wettstein Sari	222
<b>nicht gewählt sind:</b>	
1. Nydegger Hans	191
Kandidatenstimmen, Total	413
Zusatzstimmen	74
Parteistimmen, Total	487